

Devenir professionnel des diplômés

"Responsable ressources humaines" (CPN0400)

le cnam

Mars 2021

Données de cadrage

Diplômés en **2017, 2018 et 2019**

Répartition hommes / femmes : **13% / 87%**

Nombre de CCR : **19**

Total diplômés : **658**

Âge moyen à l'obtention du diplôme : **33,0 ans**

Total répondants : **300**

(écart type : 9,9 ans)

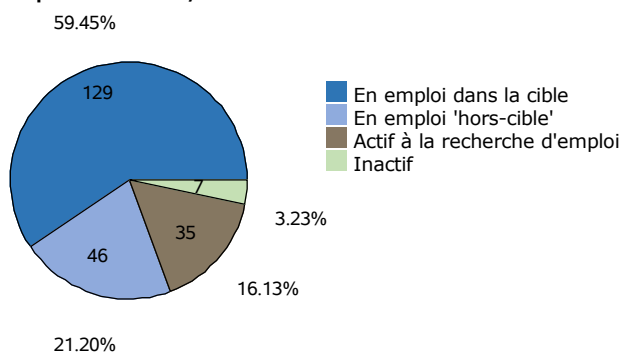
Taux de réponse : **46%**

Âge médian à l'obtention du diplôme : **30,0 ans**

Situation professionnelle au moment de l'enquête (entre 2 et 3 ans après l'obtention du diplôme)

Situation professionnelle

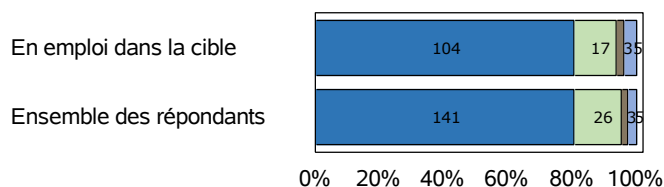
Total de répondants : 300 / 300



Statut professionnel / type de contrat

Total de répondants : 175 / 258

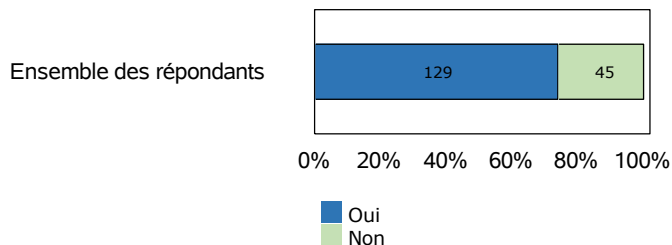
Total de répondants dans la cible : 129 / 129



■ Contrat stable (CDI ou fonctionnaire)
■ CDD ou intérim
■ Profession libérale, artisan ou chef d'entreprise
■ Autre cas

Adéquation entre formation et emploi

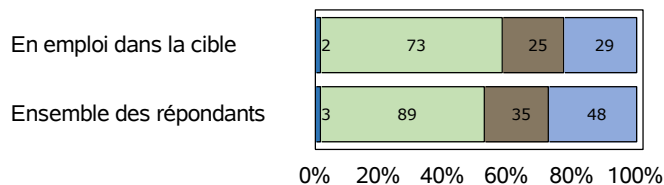
Total de répondants : 174 / 258



Profession et catégorie socio-professionnelle

Total de répondants : 175 / 258

Total de répondants dans la cible : 129 / 129



■ Agriculteur
■ Artisan, commerçant et chef d'entreprise
■ Cadre supérieur, ingénieur, profession libérale, professeur
■ Profession intermédiaire
■ Employé
■ Ouvrier

Salaire brut annuel (primes incluses)

Total de répondants : 107 / 258

Total de répondants dans la cible : 80 / 129

	Ensemble des répondants	Répondant dans la cible
Premier quartile	27 000 €	27 617 €
Salaires médian	31 000 €	32 000 €
Troisième quartile	40 000 €	40 000 €
Salaires moyen	34 311 €	35 304 €

Définitions et clefs de lecture :

Sont considérés "en emploi dans la cible" les diplômés ayant répondu que l'emploi occupé est en adéquation avec le diplôme obtenu.

Sont considérés "en emploi hors-cible" les diplômés ayant répondu que l'emploi occupé n'est pas en adéquation avec le diplôme obtenu.

Un quart (25 %) des répondants gagne moins que le "salaire 1er quartile".

La moitié (50 %) des répondants gagne moins que le "salaire médian".

Trois quarts (75 %) des répondants gagnent moins que le "salaire 3ème quartile".

Liste des professions les plus exercées par les diplômés au moment de l'enquête

"Responsable ressources humaines" (CPN0400)

Professions	Effectifs de répondants
Responsable RH	5
Chargée de recrutement	4
Gestionnaire de paie	4
RESPONSABLE RH	4
Responsable ressources humaines	4
Assistante ressources humaines	3
Gestionnaire RH	3
Assistante RH	2
Assistante Ressources Humaines	2
CHARGE DE RESSOURCES HUMAINES	2
CHARGEES DES RESSOURCES HUMAINES	2
CHARGEES RH	2

Note de lecture

Les professions sont classées par ordre décroissant selon le nombre de diplômés déclarant les exercer. En cas d'égalité, les professions sont classées par ordre alphabétique.

Source : Enquêtes de suivi des diplômés - traitement OEC.