

# Devenir professionnel des diplômés

le cnam

Mars 2021

"Sciences technologies santé mention informatique"  
(LG02501)

## Données de cadrage

Diplômés en **2016, 2017 et 2018**

Répartition hommes / femmes : **86% / 14%**

Nombre de CCR : **21**

Total diplômés : **608**

Âge moyen à l'obtention du diplôme : **31,0 ans**

Total répondants : **227**

(écart type : 9,1 ans)

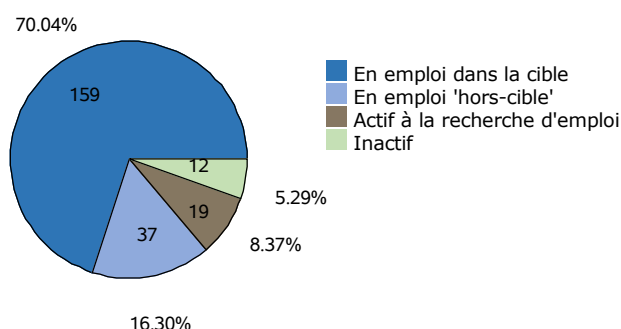
Taux de réponse : **37%**

Âge médian à l'obtention du diplôme : **29,0 ans**

Situation professionnelle au moment de l'enquête (entre 2 et 3 ans après l'obtention du diplôme)

### Situation professionnelle

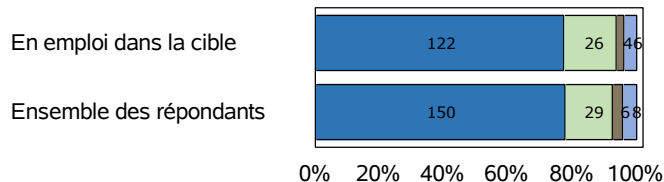
Total de répondants : 227 / 227



### Statut professionnel / type de contrat

Total de répondants : 193 / 196

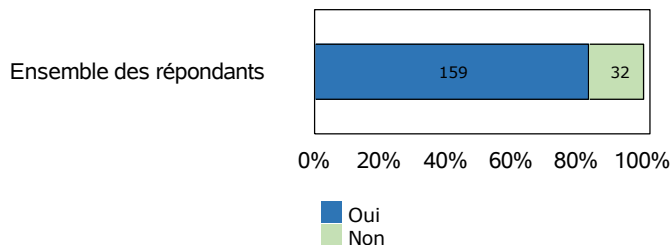
Total de répondants dans la cible : 158 / 159



■ Contrat stable (CDI ou fonctionnaire)  
■ CDD ou intérim  
■ Profession libérale, artisan ou chef d'entreprise  
■ Autre cas

### Adéquation entre formation et emploi


Total de répondants : 191 / 196



### Profession et catégorie socio-professionnelle

Total de répondants : 190 / 196

Total de répondants dans la cible : 156 / 159



■ Agriculteur  
■ Artisan, commerçant et chef d'entreprise  
■ Cadre supérieur, ingénieur, profession libérale, professeur  
■ Profession intermédiaire  
■ Employé  
■ Ouvrier

### Salaire brut annuel (primes incluses)

Total de répondants : 131 / 196

Total de répondants dans la cible : 105 / 159

	Ensemble des répondants	Répondant dans la cible
Premier quartile	25 500 €	25 500 €
Salaire médian	30 300 €	30 400 €
Troisième quartile	39 750 €	39 000 €
Salaire moyen	37 674 €	36 040 €

### Définitions et clefs de lecture :

Sont considérés "en emploi dans la cible" les diplômés ayant répondu que l'emploi occupé est en adéquation avec le diplôme obtenu.

Sont considérés "en emploi hors-cible" les diplômés ayant répondu que l'emploi occupé n'est pas en adéquation avec le diplôme obtenu.

Un quart (25 %) des répondants gagne moins que le "salaire 1er quartile".

La moitié (50 %) des répondants gagne moins que le "salaire médian".

Trois quarts (75 %) des répondants gagnent moins que le "salaire 3ème quartile".

# Liste des professions les plus exercées par les diplômés au moment de l'enquête

"Sciences technologies santé mention informatique" (LG02501)

Professions	Effectifs de répondants
Développeur web	4
Technicien informatique	4
Analyste programmeur	3
Développeur	3
Administrateur Systèmes et Réseaux	2
Analyste développeur	2
DEVELOPPEUR WEB	2
.	1
ADMINISTRATEUR DES SYSTEME INFORMATIQUE	1
ADMINISTRATEUR RESEAU	1
ADMINISTRATEUR SYSTEME	1
ADMINISTRATEUR SYSTEME ET RESEAU	1

## Note de lecture

Les professions sont classées par ordre décroissant selon le nombre de diplômés déclarant les exercer. En cas d'égalité, les professions sont classées par ordre alphabétique.

Source : Enquêtes de suivi des diplômés - traitement OEC.