

Devenir professionnel des diplômés

"Diplôme supérieur de gestion et de comptabilité (DSGC)" (DSGC100)

le cnam

Mars 2021

Données de cadrage

Diplômés en **2016, 2017 et 2018**

Répartition hommes / femmes : **66% / 34%**

Nombre de CCR : **2**

Total diplômés : **1396**

Âge moyen à l'obtention du diplôme : **30,3 ans**
(écart type : 7,5 ans)

Total répondants : **418**

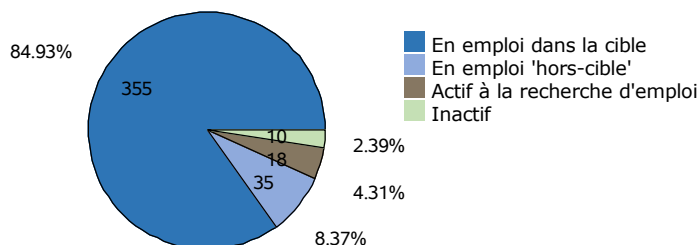
Taux de réponse : **30%**

Âge médian à l'obtention du diplôme : **28,0 ans**

Situation professionnelle au moment de l'enquête (entre 2 et 3 ans après l'obtention du diplôme)

Situation professionnelle

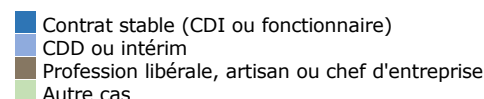
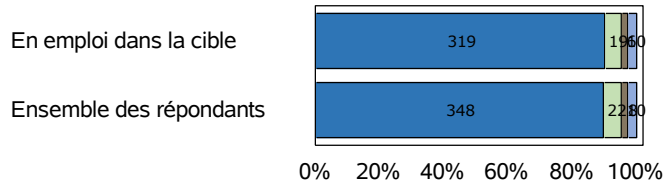
Total de répondants : 418 / 418



Statut professionnel / type de contrat

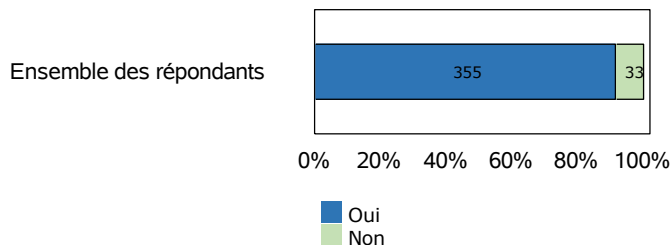
Total de répondants : 388 / 390

Total de répondants dans la cible : 354 / 355



Adéquation entre formation et emploi

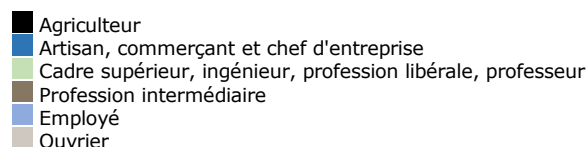
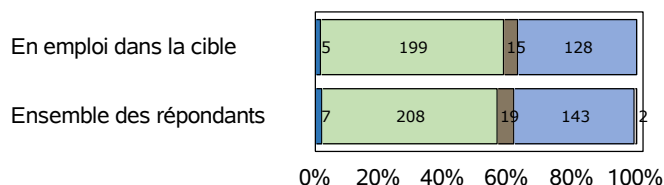
Total de répondants : 388 / 390



Profession et catégorie socio-professionnelle

Total de répondants : 379 / 390

Total de répondants dans la cible : 347 / 355



Salaire brut annuel (primes incluses)

Total de répondants : 241 / 390

Total de répondants dans la cible : 225 / 355

	Ensemble des répondants	Répondant dans la cible
Premier quartile	30 200 €	30 400 €
Salaires médian	36 800 €	37 000 €
Troisième quartile	45 000 €	45 000 €
Salaires moyen	41 742 €	42 016 €

Définitions et clefs de lecture :

Sont considérés "en emploi dans la cible" les diplômés ayant répondu que l'emploi occupé est en adéquation avec le diplôme obtenu.

Sont considérés "en emploi hors-cible" les diplômés ayant répondu que l'emploi occupé n'est pas en adéquation avec le diplôme obtenu.

Un quart (25 %) des répondants gagne moins que le "salaire 1er quartile".

La moitié (50 %) des répondants gagne moins que le "salaire médian".

Trois quarts (75 %) des répondants gagnent moins que le "salaire 3ème quartile".

Liste des professions les plus exercées par les diplômés au moment de l'enquête

"Diplôme supérieur de gestion et de comptabilité (DSGC)" (DSGC100)

Professions	Effectifs de répondants
Collaborateur comptable	14
COLLABORATEUR COMPTABLE	13
COMPTABLE	9
EXPERT COMPTABLE STAGIAIRE	9
Expert comptable stagiaire	9
AUDITEUR FINANCIER	8
Auditeur financier	8
Comptable	8
Assistant comptable	7
ASSISTANT COMPTABLE	6
comptable	6
CHEF DE MISSION	5

Note de lecture

Les professions sont classées par ordre décroissant selon le nombre de diplômés déclarant les exercer. En cas d'égalité, les professions sont classées par ordre alphabétique.

Source : Enquêtes de suivi des diplômés - traitement OEC.